

Viajando com Estilo

13 DICAS PARA ESCOLHER OS LOOKS DE SUA VIAGEM



Veio Sozinha

Introdução

Bem-vinda ao meu guia de dicas para escolher looks de viagem femininos!

Sou apaixonada por explorar novos lugares enquanto mantenho meu estilo pessoal, e ao longo das minhas viagens, desenvolvi algumas estratégias que gostaria de compartilhar com você. Viajar é uma oportunidade incrível para expressar criatividade através da moda, e estas dicas práticas são aquelas que sempre uso para garantir que me sinta confiante e confortável em qualquer destino.



1 Conheça o Destino

Antes de começar a planejar seus looks de viagem, é essencial entender o clima, a cultura e as atividades disponíveis no seu destino. Essas informações influenciam diretamente nas minhas escolhas de roupas e acessórios, garantindo que estou preparada para qualquer situação que possa surgir durante a viagem.

Conhecer o destino é o primeiro passo para garantir uma experiência de viagem bem-sucedida. Ao planejar meus looks, sempre reservo um tempo para pesquisar sobre o lugar que estou prestes a explorar. Aqui está como eu faço:



PESQUISAR O CLIMA

Verifico a previsão do tempo para o período da minha viagem e considero as variações sazonais. Isso me ajuda a escolher roupas adequadas para as condições climáticas esperadas. Se estiver indo para um destino tropical, por exemplo, priorizo roupas leves e respiráveis. Por outro lado, se estiver indo para um lugar com clima mais frio, incluo itens como casacos e cachecóis na minha mala.

ENTENDER A CULTURA LOCAL

Respeitar e entender a cultura local é essencial ao escolher meus looks de viagem. Pesquiso sobre as normas de vestimenta e costumes do destino para garantir que minhas roupas sejam apropriadas e respeitadas. Isso é especialmente importante ao visitar países com culturas diferentes, onde gestos simples de consideração podem fazer toda a diferença na interação com os moradores locais. Na Tailândia, por exemplo, grande parte das atrações são os templos, onde não podemos mostrar os ombros ou as pernas, por exemplo.

CONSIDERAR AS ATIVIDADES PLANEJADAS

Cada destino oferece uma variedade de atividades e experiências únicas. Desde explorar monumentos históricos até caminhar por trilhas naturais, considero as atividades que planejo realizar durante a viagem ao escolher meus looks. Se estiver planejando atividades ao ar livre, por exemplo, opto por roupas confortáveis e calçados adequados para caminhadas. Se a viagem incluir jantares elegantes ou eventos especiais, incluo peças mais sofisticadas no meu guarda-roupa.

ADAPTAR-SE A POSSÍVEIS MUDANÇAS

Mesmo com um planejamento cuidadoso, sempre estou preparada para possíveis mudanças de última hora. Condições climáticas inesperadas ou planos alterados podem exigir ajustes nos meus looks. Por isso, priorizo peças versáteis que possam ser facilmente adaptadas a diferentes situações.

Opte por Peças Versáteis

Sempre priorizo peças versáteis que possam ser combinadas entre si de várias maneiras. Isso me permite maximizar o espaço na minha mala e criar looks diferentes com um guarda-roupa mais compacto. Escolho peças básicas e atemporais que possam ser usadas em diferentes ocasiões e estilos.

Escolher peças versáteis é uma estratégia fundamental para garantir que estou preparada para qualquer situação durante a viagem. Aqui está como eu tento me organizar para isso:

MAXIMIZAR O ESPAÇO NA MALA

Como uma viajante que preza pela praticidade, sempre busco maximizar o espaço na minha mala. Optar por peças versáteis me permite levar menos itens, economizando espaço e evitando bagagens volumosas. Isso é especialmente importante em viagens mais longas ou em destinos onde o espaço na mala é limitado.



CRIAR LOOKS DIFERENTES

Ao escolher peças versáteis, posso criar uma variedade de looks diferentes com um guarda-roupa mais compacto. Isso me permite adaptar meu estilo às diferentes atividades e ocasiões que surgem durante a viagem, desde passeios diurnos até jantares elegantes. Por exemplo, uma blusa básica pode ser combinada com uma saia para um look casual durante o dia e depois transformada com a adição de um blazer para um visual mais sofisticado à noite.



ADAPTABILIDADE EM DIFERENTES OCASIÕES

Escolher peças versáteis me permite estar preparada para uma variedade de ocasiões durante a viagem. Seja um dia de turismo pela cidade, uma tarde na praia ou um jantar em um restaurante local, minhas peças versáteis se adaptam facilmente a qualquer situação. Isso me dá a liberdade de explorar sem me preocupar com a falta de opções de vestuário adequadas.

PRIORIZAR PEÇAS BÁSICAS E ATEMPORAIS

Ao montar meu guarda-roupa de viagem, opto por peças básicas e atemporais que nunca saem de moda. Isso inclui itens como calças jeans, camisetas simples, suéteres neutros e jaquetas versáteis. Essas peças são facilmente combináveis entre si e proporcionam uma base sólida para construir diferentes looks.



Mantenha-se Confortável

Conforto é essencial durante as viagens. Escolho roupas e sapatos que me permitam movimentar livremente e enfrentar longos períodos de caminhada ou horas em trânsito sem desconforto.

ESCOLHER TECIDOS CONFORTÁVEIS

Opto por roupas feitas de tecidos macios e flexíveis, como algodão, linho e malha. Esses materiais proporcionam conforto durante todo o dia, permitindo que minha pele respire e se movimente livremente. Evito tecidos ásperos ou que possam causar irritação, especialmente em viagens longas. Em viagens para praia, é interessante também escolher tecidos que sejam flexíveis, tipo malha, sabe? Assim você não precisa ter que passar roupa o tempo todo ou sair toda amassada por aí rs (fiz muito isso).



PRIORIZAR PEÇAS COM CORTE CONFORTÁVEL

Além dos tecidos, considero o corte e o ajuste das peças ao escolher meus looks de viagem. Opto por roupas que tenham um corte confortável e que não restrinjam meus movimentos. Isso é especialmente importante em viagens onde estarei em constante movimento, como ao explorar uma nova cidade a pé, por exemplo.



ESCOLHER CALÇADOS ADEQUADOS

Os sapatos são muito importantes quando falamos sobre conforto durante as viagens. Priorizo calçados que ofereçam bom suporte para os pés e que sejam adequados para as atividades planejadas. Se estiver planejando caminhadas ou longas caminhadas, opto por tênis confortáveis ou botas resistentes. Para passeios urbanos, escolho sapatos confortáveis, como sapatilhas ou tênis casuais. Sempre levo uma rasteirinha mais arrumadinha também, principalmente se o destino for praia. Ah! e não esqueça de uma emborrachada também, para destinos praia. Nos passeios de barcos sempre melhoramos as sandálias e elas tendem a perder a cor, ressecar.. já perdi diversas rasteiras assim.

CONSIDERAR O CLIMA

O conforto também está intimamente ligado ao clima do destino. Em locais com temperaturas mais altas, opto por roupas leves e respiráveis que me mantenham fresca e confortável. Em destinos mais frios, priorizo camadas e peças que ofereçam proteção contra o frio sem comprometer o conforto.



ACESSÓRIOS CONFORTÁVEIS

Além das roupas e sapatos, escolho acessórios que complementem meu conforto durante as viagens. Isso inclui óculos de sol para proteger os olhos do sol, chapéus para proteger o rosto e o pescoço, e bolsas práticas que distribuam o peso de forma equilibrada. Dificilmente levo brincos pesados, essas coisas.. e sempre que levo só pesa na mala, pois nunca uso rs.

TESTAR ANTES DE VIAJAR

Antes de incluir uma peça na minha mala de viagem, sempre faço questão de testá-la em casa para garantir que seja confortável e adequada para o propósito. Isso me permite evitar desconforto desnecessário durante a viagem e me sentir confiante em minhas escolhas de moda, fora que é menos um entulho na mala rs.

Camadas são Essenciais

Independentemente do destino, sempre opto por roupas em camadas. Elas me permitem me adaptar facilmente às mudanças de temperatura ao longo do dia e garantir que estou sempre confortável, seja dentro de um avião com ar-condicionado ou explorando uma cidade sob o sol escaldante.

FLEXIBILIDADE CLIMÁTICA

As camadas proporcionam flexibilidade para lidar com as flutuações de temperatura ao longo do dia. Começo com uma base leve, como uma camiseta de algodão ou regata, e adiciono camadas conforme necessário. Isso me permite adaptar meu visual às mudanças climáticas imprevistas que podem ocorrer durante o dia.



AJUSTE AO AMBIENTE INTERNO

Ao viajar de avião, por exemplo, é comum encontrar ambientes com ar-condicionado frio. As camadas me permitem ajustar minha vestimenta para me manter confortável tanto no avião quanto no aeroporto, onde as temperaturas internas podem variar.

PROTEÇÃO CONTRA O SOL

Mesmo em destinos com clima quente, as camadas podem oferecer proteção adicional contra os raios solares. Um lenço leve ou uma camisa de manga comprida podem proteger a pele contra queimaduras solares enquanto ainda permitem a ventilação adequada.



FACILIDADE DE TRANSIÇÃO

Ao sair do sol escaldante para ambientes internos com ar condicionado, como museus ou lojas, posso remover camadas facilmente para evitar o desconforto de estar excessivamente vestida. Isso me permite aproveitar todas as atividades da minha viagem sem me preocupar com o desconforto térmico. Sempre use camadas no frio, pois os ambientes internos dos shoppings, restaurantes, etc, possuem climatização diferente. Então leve camisetas de manga longa finas, uma mais grossa e sempre tente, caso consiga, comprar aquelas peças inteligentes e térmicas. A Uniqlo tem várias e com bom custo benefício.

OTIMIZAÇÃO DO ESPAÇO NA MALA

As roupas em camadas também são uma solução inteligente para economizar espaço na mala. Em vez de levar peças volumosas, posso optar por itens leves e compactos que possam ser facilmente sobrepostos para criar camadas conforme necessário.

ESTILO VERSÁTIL

Além de sua funcionalidade prática, as camadas também adicionam dimensão e interesse visual aos meus looks de viagem. Posso misturar diferentes texturas, cores e padrões para criar combinações únicas e expressivas que refletem meu estilo pessoal.

5 Investa em Acessórios

Ao montar meus looks de viagem, nunca subestimo o impacto que os acessórios certos podem ter. Aqui está como eu uso esses elementos para adicionar estilo e personalidade às minhas aventuras:

LENÇOS VERSÁTEIS

Lenços são verdadeiros coringas no meu guarda-roupa de viagem. Posso usá-los de várias maneiras: amarrados no pescoço para um toque elegante, como uma faixa de cabelo para um visual descontraído ou até mesmo como uma saída de praia improvisada. Além de serem estilosos, também podem ser úteis para proteger do vento ou do sol.

CHAPÉUS COM ESTILO

Um chapéu é não só um acessório de moda, mas também uma forma funcional de proteger o rosto e a cabeça dos raios solares. Opto por modelos que combinem com meu estilo pessoal e com o clima do destino. Um chapéu de aba larga para um dia na praia ou um chapéu fedora para um toque de glamour urbano.



ÓCULOS DE SOL ESSENCIAIS

Óculos de sol são um item indispensável em qualquer viagem ensolarada. Além de protegerem meus olhos dos raios UV, também adicionam um toque de sofisticação aos meus looks. Escolho modelos que sejam confortáveis de usar e que complementem o formato do meu rosto.

BIJUTERIAS PARA BRILHAR

Acessórios como brincos, colares e pulseiras são uma maneira fácil e eficaz de adicionar brilho e personalidade aos meus looks de viagem. Opto por peças leves e versáteis que possam ser facilmente combinadas entre si e com diferentes roupas. Uma pequena dose de brilho pode fazer toda a diferença, mesmo nos looks mais simples.

Cores e Estampas

Adicionar cor e estampas ao meu guarda-roupa de viagem é uma maneira empolgante de refletir a atmosfera vibrante dos destinos que estou explorando. Aqui está como eu abordo o uso de cores e estampas nos meus looks de viagem:

EXPRESSÃO DE ESTILO

As cores e estampas são uma forma divertida de expressar minha personalidade e estilo enquanto viajo. Opto por peças em tons vibrantes e estampas ousadas que me fazem sentir confiante e energizada durante a viagem. Desde cores vivas até padrões florais, escolho elementos que refletem minha alegria de estar explorando novos lugares.

CRIAÇÃO DE ATMOSFERA

As cores e estampas podem ajudar a criar a atmosfera certa para cada destino. Por exemplo, em uma viagem à beira-mar, você pode escolher tons de azul e verde que evocam a tranquilidade do oceano ou uma peça mais colorida para contrastar. Em uma aventura urbana, opto por estampas modernas e cores vibrantes que refletem a energia da cidade.

ADAPTAÇÃO AO DESTINO

Ao escolher cores e estampas para meus looks de viagem, também considero o ambiente cultural e natural do destino. Por exemplo, em uma viagem à Índia, opto por peças em tons terrosos e estampas inspiradas na rica herança cultural do país. Em contraste, em uma escapada à Costa Rica, escolho cores tropicais e estampas exuberantes que combinam com a exuberante selva tropical. Na Grécia, saias mais longas brancas, para combinar com as casinhas e as igrejas azuis.

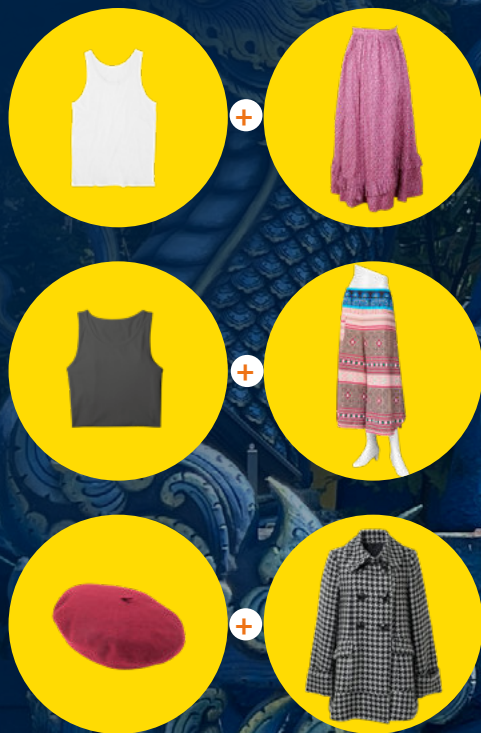


COMBINAÇÃO COM PEÇAS BÁSICAS

Para equilibrar cores e estampas ousadas, combiná-las com peças básicas e neutras. Isso ajuda a criar looks equilibrados e elegantes, sem sobrecarregar visualmente. Por exemplo, uma saia estampada pode ser combinada com uma blusa neutra, ou um lenço colorido pode ser usado com um conjunto de cores sólidas.

EXPERIMENTAÇÃO E DIVERSÃO

Viajar é uma oportunidade para experimentar novos estilos e se divertir com a moda. Não tenha medo de arriscar com cores e estampas incomuns durante minhas viagens, pois elas adicionam uma dose extra de diversão e criatividade aos seus looks. E também, traz sua personalidade, né?



Considere o Estilo Pessoal

Para mim, viajar não é apenas sobre explorar novos lugares, mas também sobre expressar minha individualidade e estilo pessoal através das roupas que escolho.


E claro, como AMO tirar fotos, penso muito nos looks que vou usar em cada spot que desejo visitar, mas sem muitas neuras.. deixei uma certa flexibilidade para você escolher o look no destino, sentir o lugar, sua energia no dia.. Mantenha o equilíbrio em tudo.

AUTOEXPRESSÃO

Minha viagem é uma oportunidade para me expressar e mostrar quem eu sou através da moda. Opto por peças que refletem minha personalidade e me fazem sentir autêntica. Seja com uma jaqueta de couro que confere um toque de rebeldia ou um vestido floral que evoca uma vibe romântica, minhas escolhas de moda são uma extensão de quem eu sou.

CONFIANÇA E CONFORTO

Escolho roupas que não apenas refletem meu estilo pessoal, mas também me fazem sentir confiante e confortável. Afinal, não importa o quão estiloso um look possa ser, se não me sentir bem usando, não será uma escolha adequada para minha viagem. Priorizo peças que se ajustam ao meu corpo e me permitem movimentar livremente, para que eu possa aproveitar ao máximo cada momento da minha jornada.



ATEMPORALIDADE SOBRE TENDÊNCIAS

Enquanto as tendências da moda vêm e vão, meu estilo pessoal é mais duradouro e atemporal. Opto por peças clássicas e atemporais que resistem ao teste do tempo, em vez de seguir cegamente as últimas modas. Isso não significa que eu não me permita experimentar novas tendências de vez em quando, mas sempre as adapto ao meu próprio estilo e gosto pessoal. Não ligo muito de usar peças que o mercado ou pessoas considerem “fora de moda”.. se eu gosto, vou usar e ponto. ☑

VERSATILIDADE

Meu estilo pessoal é versátil e adaptável, permitindo-me criar uma variedade de looks para diferentes ocasiões e ambientes de viagem. Seja explorando ruas movimentadas de uma megatrópole ou relaxando em uma praia tranquila.. minhas roupas refletem a versatilidade da minha personalidade e estilo.

AUTENTICIDADE EM QUALQUER LUGAR

Não importa para onde eu vá, minha autenticidade é uma constante. Meu estilo pessoal é uma parte intrínseca de quem eu sou, e isso transparece em meus looks de viagem, independentemente do destino. Se estou passeando pelas ruas de Paris ou explorando um mercado local em Bangkok, minhas roupas são uma expressão genuína de mim mesma.



8 Roupas para o Avião

Viajar de avião pode ser uma experiência longa e às vezes cansativa, por isso é crucial escolher roupas que proporcionem conforto e praticidade durante todo o voo. Já passei muito perrengue não prestando atenção pra esse ponto, considere:

LEGGINGS OU CALÇAS CONFORTÁVEIS



Opto por leggings ou calças confortáveis feitas de materiais elásticos e respiráveis. Elas oferecem liberdade de movimento e conforto, permitindo que eu me sinta relaxada durante o voo. Além disso, leggings são versáteis e podem ser facilmente combinadas com outras peças.

CAMISETAS SOLTA OU CAMISAS



Escolho camisetas soltas ou camisas de tecidos leves e macios. Elas proporcionam conforto durante todo o voo e permitem que minha pele respire. Além disso, camisetas soltas são fáceis de vestir e despir, tornando-as ideais para passar pela segurança do aeroporto com rapidez e facilidade.

CARDIGÃS OU SUÉTERES LEVES



Mesmo que o avião possa ficar um pouco quente, é sempre bom ter um cardigã ou suéter leve à mão para quando a temperatura cair. Eles são fáceis de tirar e colocar e adicionam uma camada extra de conforto durante o voo.



SAPATOS CONFORTÁVEIS E DE FÁCIL REMOÇÃO

Escolho sapatos confortáveis, como tênis ou sapatilhas, que oferecem suporte adequado para os pés durante longos períodos de tempo. Além disso, opto por sapatos que possam ser facilmente removidos e colocados, para facilitar a passagem pela segurança do aeroporto e proporcionar conforto aos meus pés durante o voo.



ACESSÓRIOS PRÁTICOS

Além das roupas, também considero acessórios práticos para tornar minha viagem de avião mais confortável. Isso inclui uma almofada de pescoço para ajudar a dormir, uma máscara para os olhos e tampões de ouvido para bloquear o barulho, e uma garrafa de água reutilizável para me manter hidratada.

Esteja Preparada para Ocasões Especiais

Durante uma viagem, é possível que surjam oportunidades para participar de eventos especiais, como jantares em restaurantes elegantes, festas ou um date? rs. É importante estar preparada para essas situações, mesmo que não estejam inicialmente planejadas.

PEÇAS VERSÁTEIS E ELEGANTES

Ao planejar minha mala de viagem, sempre incluo algumas peças mais sofisticadas que possam ser facilmente adaptadas para ocasiões especiais. Isso pode incluir um vestido versátil que possa ser usado tanto durante o dia quanto à noite, ou um blazer elegante que possa ser combinado com diferentes peças para criar looks mais formais. Em caso de destino praia, levo um saião longo branco (que é chique e combina com tudo) e uma camiseta leve de manga comprida de diversas cores. Eles compõem qualquer roupa e deixam com um ar mais “arrumado”. Eu adoro e desde que experimentei, nunca mais deixei de levar nas minhas viagens.



ACESSÓRIOS TRANSFORMADORES

Além das roupas, os acessórios desempenham um papel crucial na transformação de um look casual em algo mais elegante e sofisticado, como já falamos anteriormente. Opto por acessórios como joias delicadas, uma bolsa de noite pequena e sapatos de salto alto que possam elevar instantaneamente meu visual para uma ocasião especial. Em destino praia não levo salto, costumo levar rasteiras/papetes mais chiquezinhas com brilho, ou algo assim.



CAMADAS ESTRATÉGICAS

As camadas também podem ser úteis para criar looks mais formais durante a viagem. Por exemplo, como falei antes, uma camiseta colorida em cima de um short jeans e uma regata branca já dá um ar completamente diferente ao look.

PLANEJAMENTO ANTECIPADO

Se sei que haverá um evento especial durante a viagem, faço questão de planejar meu look com antecedência e experimentá-lo antes de viajar. Isso me dá tempo para fazer ajustes se necessário e garantir que estou confortável e confiante com minha escolha de roupa.



10 Escolha Tecidos Adequados

A escolha dos tecidos certos é essencial para garantir conforto durante as viagens, especialmente em ambientes quentes e úmidos.

TECIDOS LEVES E RESPIRÁVEIS

Opto por tecidos leves e respiráveis, que permitem que minha pele respire e se mantenha fresca, mesmo em climas quentes. Materiais como algodão e linho são excelentes opções, pois absorvem a umidade e proporcionam uma sensação agradável ao toque. Gosto muito de batinhas de poliéster e elastano também, para destinos de praia. Eles quase nunca amassam e secam rapidinho.

SECAGEM RÁPIDA

Em viagens onde a exposição à água é inevitável, como em destinos de praia ou atividades aquáticas, priorizo tecidos de secagem rápida. Tecidos técnicos, como poliéster e nylon, são ideais nesses casos, pois secam rapidamente e não retêm umidade, evitando a sensação de umidade desconfortável na pele.

PROTEÇÃO UV

Além do conforto, também considero a proteção contra os raios UV ao escolher meus tecidos de viagem. Muitos tecidos modernos vêm com tratamentos especiais que oferecem proteção UV adicional, ajudando a proteger minha pele dos danos causados pelo sol.



DURABILIDADE E FACILIDADE DE CUIDADO

Em viagens, a durabilidade e a facilidade de cuidado dos tecidos são aspectos importantes a se considerar. Opto por tecidos que sejam resistentes ao desgaste e fáceis de lavar e secar, para que eu possa cuidar das minhas roupas facilmente, mesmo quando estiver longe de casa. Amo certos tecidos como linho mas eles sempre amassam muito e ficamos na dependencia de passar. Mas olha, confesso que levo meu ferrinho e sempre levo umas peças de linho, sim rs. Mas é bom sempre pensar em priorizar a questão da facilidade, pois as vezes estamos muito cansados e não dá pra ficar se preocupando com esse tipo de detalhe e sim, aproveitar cada momento.

TECIDOS TÉRMICOS PARA O FRIO

Em ambientes frios, tecidos térmicos são essenciais para manter o corpo aquecido e confortável. Materiais como lã merino, fleece e tecidos sintéticos projetados para reter o calor são ótimas escolhas. Eles oferecem isolamento térmico sem adicionar volume excessivo às camadas, tornando-os ideais para viagens em climas frios. Marcas especializadas em roupas para atividades ao ar livre, como The North Face, ou a Uniqlo, oferecem uma variedade de opções de tecidos térmicos para enfrentar o frio com conforto. Além disso, lojas de departamentos como REI e Decathlon também oferecem uma ampla seleção de roupas térmicas para viagens de aventura.

VERSATILIDADE

Por fim, priorizo tecidos que sejam versáteis e adequados para uma variedade de atividades e ambientes. Peças feitas de tecidos versáteis podem ser facilmente adaptadas a diferentes situações, desde um dia de passeio pela cidade até uma aventura ao ar livre.

Inspire-se na Cultura Local

Explorar a cultura local é uma parte essencial de qualquer viagem, e isso inclui também a moda e o estilo de vestir. Eu amo essa parte, pois sempre invisto um tempo pesquisando e vendo como posso adaptar meus looks de acordo com o país ou cidade. Além de ser muito divertido e proporcionar fotos e looks mega estilosos.

PESQUISA PRÉVIA

Antes de viajar, dedico um tempo para pesquisar sobre a cultura, história e moda local do meu destino. Isso me ajuda a entender as tradições, cores, padrões e estilos típicos da região, que posso incorporar de maneira respeitosa, estilosa e compatível ao meu próprio estilo.

VISITAS A MERCADOS LOCAIS E BOUTIQUES

Durante a viagem, gosto de explorar mercados locais, lojas de artesanato e boutiques de moda para descobrir peças únicas e autênticas que refletem a estética local. Isso me permite experimentar novos estilos e adicionar um toque de autenticidade aos meus looks de viagem.

OBSERVAÇÃO DAS PESSOAS LOCAIS

Observar como as pessoas locais se vestem e se expressam através da moda é uma fonte valiosa de inspiração. Fico atenta aos detalhes, cores, padrões e acessórios que são populares na região e busco incorporar esses elementos de forma sutil ao meu próprio estilo.

INCORPORAÇÃO DE ELEMENTOS CULTURAIS

Ao escolher meus looks de viagem, busco incorporar elementos da estética local, como cores tradicionais, estampas étnicas, tecidos artesanais e acessórios típicos. Isso não apenas adiciona um toque de autenticidade aos meus looks, mas também mostra respeito pela cultura e tradições locais.

ADAPTAÇÃO AO MEU ESTILO PESSOAL

Embora me inspire na cultura local, também gosto de adaptar esses elementos ao meu próprio estilo pessoal. Misturo peças tradicionais com peças modernas, criando looks únicos e expressivos que refletem minha individualidade enquanto celebram a cultura do destino.

12 Teste suas Combinações de Looks

Antes de finalizar minhas malas, reservo um tempo para experimentar diferentes combinações de looks. Isso me permite garantir que todas as peças escolhidas funcionem bem juntas e que estou confortável com todas as minhas escolhas.

PLANEJAMENTO ANTECIPADO

Antes de começar a experimentar as roupas, faço um planejamento prévio das peças que pretendo levar. Isso inclui considerar o clima do destino, as atividades planejadas e o estilo pessoal que desejo expressar durante a viagem.

COMBINAÇÕES VERSÁTEIS

Opto por peças que possam ser facilmente combinadas entre si para criar uma variedade de looks diferentes. Escolho cores e estilos que se complementam e que me permitem criar looks para diversas ocasiões, desde passeios diurnos até jantares mais formais.

EXPERIMENTAÇÃO CRIATIVA

Durante o processo de experimentação, não tenho medo de ser criativa e tentar novas combinações. Misturo e combino diferentes peças, acessórios e estilos para descobrir looks únicos e expressivos que refletem minha personalidade e estilo pessoal. Amo jeans com camiseta de manga, biquínis coloridos, testo de tudo e geralmente dá muito certo.

ATENÇÃO AO CONFORTO


Além de considerar a estética, também presto muita atenção ao conforto de cada peça. Testo como me sinto ao usar as roupas durante movimentos e atividades diferentes, garantindo que estou confortável e confiante em cada look escolhido.

AJUSTES E REAVALIAÇÕES

Durante o processo de experimentação, faço ajustes conforme necessário e reavaliações das minhas escolhas. Se uma peça não se encaixa bem ou não me faz sentir confortável, substituo por uma alternativa que melhor atenda às minhas necessidades. Caso tenha dúvida sobre alguma peça, nem ponho na mala.

FOTOS!

Às vezes, tiro fotos das combinações de looks que mais gostei para me ajudar a lembrar das minhas escolhas ao fazer as malas. Isso também é útil durante a viagem, para me lembrar das combinações que planejei e evitar a indecisão na hora de me vestir. Agora tenho feito mais isso e ajuda, mas não se prenda caso não queria ou não tenha tempo para esse passo.



1 Crie um Capsule Wardrobe de Viagem



Montar um capsule wardrobe de viagem é uma maneira inteligente e eficiente de garantir que você tenha todas as roupas necessárias para sua jornada, sem o excesso de bagagem. Basicamente um resumão de tudo que vimos até agora:

AVALIE O DESTINO E A DURAÇÃO DA VIAGEM

Antes de começar a selecionar suas roupas, leve em consideração o clima e as atividades planejadas para o seu destino, bem como a duração da viagem. Isso ajudará a determinar quais peças serão mais adequadas para suas necessidades.

ESCOLHA PEÇAS BÁSICAS E VERSÁTEIS

Opte por peças básicas e versáteis que possam ser facilmente combinadas entre si para criar uma variedade de looks. Isso inclui calças jeans ou leggings, camisetas ou blusas básicas, um vestido versátil e um blazer ou jaqueta que possa ser usado em diferentes ocasiões.

PRIORIZE CORES NEUTRAS E COORDENADAS

Ao selecionar as cores das suas roupas, opte por tons neutros e coordenados que se complementam facilmente. Cores como preto, branco, cinza, bege e azul marinho são escolhas populares, pois são versáteis e atemporais.

ADICIONE ACESSÓRIOS ESTRATÉGICOS

Acessórios são a chave para transformar um look básico em algo mais interessante e estiloso.

Adicione alguns acessórios selecionados, como lenços, bijuterias e cintos, que complementem suas peças principais e ajudem a criar uma variedade de looks.

CONSIDERE O CONFORTO E A PRATICIDADE

Certifique-se de incluir roupas e sapatos confortáveis e práticos que sejam adequados para as atividades planejadas durante a viagem. Priorize tecidos leves e respiráveis para climas quentes, e tecidos mais quentes e impermeáveis para climas frios.

FAÇA TESTES DE COMBINAÇÃO

Antes de fazer as malas, experimente diferentes combinações de looks para garantir que todas as peças funcionem bem juntas e que você esteja confortável com todas as escolhas feitas. Tire fotos das combinações que mais gostar para ajudá-la a se lembrar das suas escolhas durante a viagem.

Montar um capsule wardrobe de viagem é uma maneira eficaz de garantir que você tenha todas as roupas necessárias para sua jornada, sem o excesso de bagagem. Com algumas peças versáteis e coordenadas, você estará pronta para enfrentar qualquer destino com estilo e praticidade.

Liberte seu Estilo de Viagem!

Feliz em ter chegado até aqui com você e explorarmos juntas a emocionante interseção entre viagem e moda, descobrindo como podemos expressar nossa criatividade e individualidade através dos nossos looks de viagem.

Desde a escolha das peças certas até a criação de um capsule wardrobe de viagem, cada dica que compartilhei aqui, é para ajudá-la a se sentir confiante, confortável e estilosa em todas as suas aventuras ao redor do mundo.


Viajar é mais do que apenas explorar novos lugares; é uma jornada de autodescoberta, uma oportunidade de expandir nossos horizontes e abraçar a diversidade que o mundo tem a oferecer. Ao se vestir com autenticidade e inspiração na cultura local, podemos criar conexões significativas com os lugares que visitamos e as pessoas que encontramos pelo caminho.

Lembre-se sempre: não há regras quando se trata de moda de viagem.

Deixe sua criatividade voar livremente, experimente novas combinações, abrace as cores e estampas que fazem seu coração vibrar e, acima de tudo, divirta-se com sua jornada de estilo.

Então, quando você fechar este livro e começar a planejar sua próxima aventura, faça-o com a confiança de que seu guarda-roupa está pronto para qualquer desafio que o mundo possa oferecer. Que sua viagem seja repleta de momentos inesquecíveis e looks deslumbrantes que refletem verdadeiramente quem você é. Estou ansiosa para ver você arrasando em cada destino que escolher, inspirando outros com seu estilo único e vibrante. O mundo está esperando por você, e seu guarda-roupa está mais do que pronto para acompanhá-la nessa jornada extraordinária.

Bon voyage <3



Veio
Sozinha